

SubSession

HomeArena^{5.1}

5.1 SpeakerSystem

Manuale italiano

Versione 26.07.2002

Dichiarazione CE

La:

TerraTec Electronic GmbH · Herrenpfad 38 · D-41334 Nettetal

dichiara con la presente che il prodotto:

HomeArena 5.1

al quale si riferisce la presente dichiarazione è conforme ai seguenti documenti riguardanti norme e regolamenti:

EN 50013, EN 50022, EN 60065

Si presuppongono le seguenti condizioni di esercizio e di impiego:

Aree abitative, commerciali, artigianali e piccola industria

Questa dichiarazione si basa su:

Protocollo(i) di controllo del laboratorio CEM



TerraTec® ProMedia, SoundSystem Gold, SoundSystem Maestro, SoundSystem Base 1, SoundSystem DMX, SoundSystemDMX XFire 1024, AudioSystem EWS®64, AudioSystem EWS88, AudioSystem EWX24/96, XLerate, XLerate Pro, Base2PCI, TerraTec 128iPCI, TerraTec 512i digital, TerraTV+, TerraTV Radio+, TerraTValue, VideoSystem Cameo 600 DV, WaveSystem, TerraCAM USB, TerraCAM USB Pro, TerraCAM iLook, m3po, Phono PreAmp, MIDI Smart e MIDI Master Pro sono marchi di fabbrica della TerraTec® Electronic GmbH Nettetal.

I nomi del software e dell'hardware citati in questa documentazione sono nella maggior parte dei casi anche marchi registrati e quindi sottoposti ai regolamenti di legge.

©TerraTec® Electronic GmbH, 1994-2001. Tutti i diritti riservati (26.07.2002).

Tutti i testi e le figure sono stati realizzati con la massima attenzione. La TerraTec Electronic GmbH e i suoi autori non possono però assumersi né una responsabilità giuridica né di altro tipo per dati non corretti eventualmente rimasti e per le relative conseguenze. Con riserva di modifiche tecniche.

Tutti i testi della presente documentazione sono protetti con i diritti d'autore. Tutti i diritti riservati. Nessuna parte di questa documentazione può essere riprodotta tramite fotocopia, microfilm o altre tecnologie o convertita in un linguaggio/forma utilizzabile in un computer senza il permesso scritto degli autori. Con riserva di tutti i diritti di riproduzione riguardanti conferenze, radio e televisione.

Salve.

Siamo felici che abbiate acquistato un sistema di altoparlanti TerraTec e ci congratuliamo con Voi per questa scelta.

Con la SubSession HomeArena 5.1 siete ora in possesso di una nuova dimensione di Surround Sounds. Siamo certi che nei prossimi anni il nostro prodotto Vi darà molte soddisfazioni e Vi fornirà un servizio altrettanto affidabile.

.....il Vostro TerraTec Team!

Dopo il disimballaggio:

subito dopo aver aperto la confezione Vi preghiamo di verificarne il contenuto nella sua completezza.

Oltre a queste istruzioni d'uso, deve contenere:

- 5 altoparlanti – satellitari
- 1 subwoofer
- 1 telecomando
- 2 batterie

- 3 cavi di collegamento per l'altoparlante sinistro, destro e centrale (ca.3 m)
- 2 cavi di collegamento per l'altoparlante Surround posteriore (ca.7 m)
- 3 cavi di collegamento Audio (3.5 mm su uscita RCA)

- 1 manuale istruzioni d'uso
- 1 scheda di registrazione/garanzia con numero di serie
- 1 bolla di accompagnamento per l'assistenza

Vi preghiamo di inviare la scheda di registrazione direttamente a noi oppure di registrarVi su Internet nel sito <http://www.terratec.net/register.htm>. Questo è importante per inoltrare richieste di garanzia o assistenza.

Manutenzione

Se dovessero verificarsi problemi imprevisti durante l'installazione del sistema, il nostro Support-Team è a Vostra disposizione telefonicamente dal lunedì al venerdì dalle 13.00 alle 20.00.

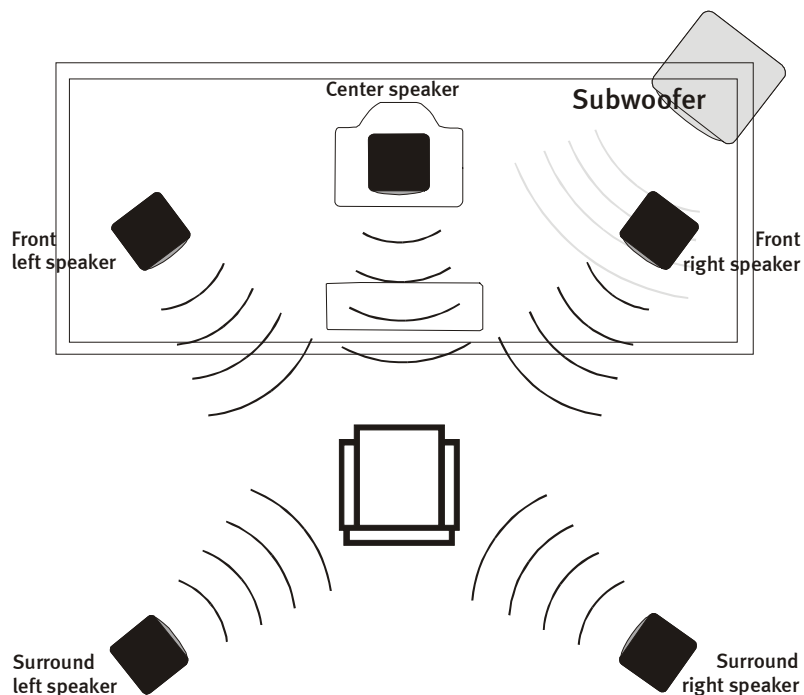
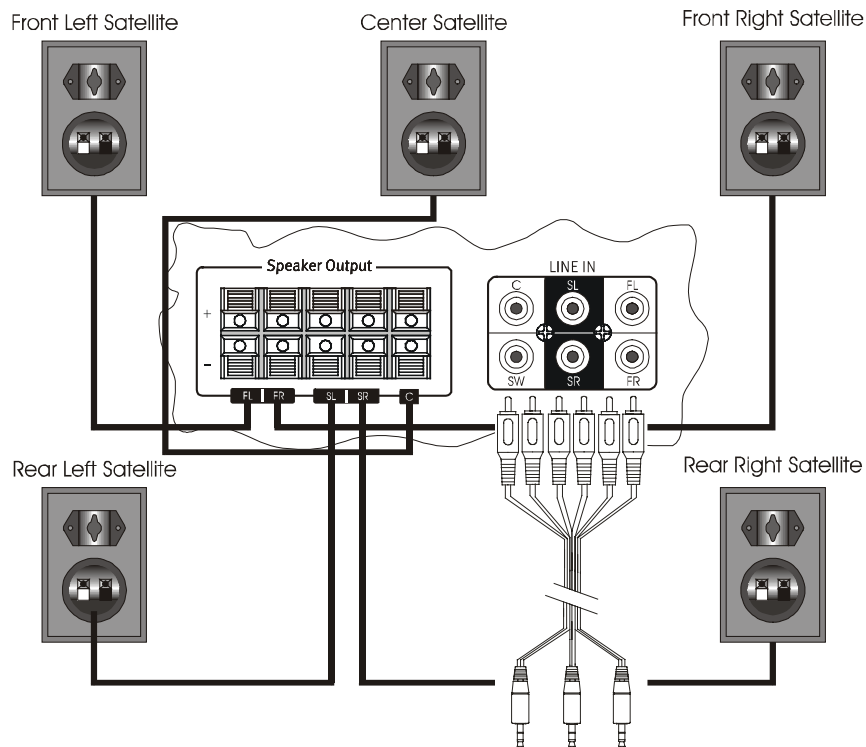
Siamo a disposizione anche online per rispondere alle Vostre domande. Per ulteriori informazioni consultate il sito <http://www.terratec.net/support>.

Nel caso di un'eventuale spedizione di prodotti al nostro reparto Assistenza Vi preghiamo di rispettare le avvertenze dettagliate esposte sulla bolla di accompagnamento. Grazie.

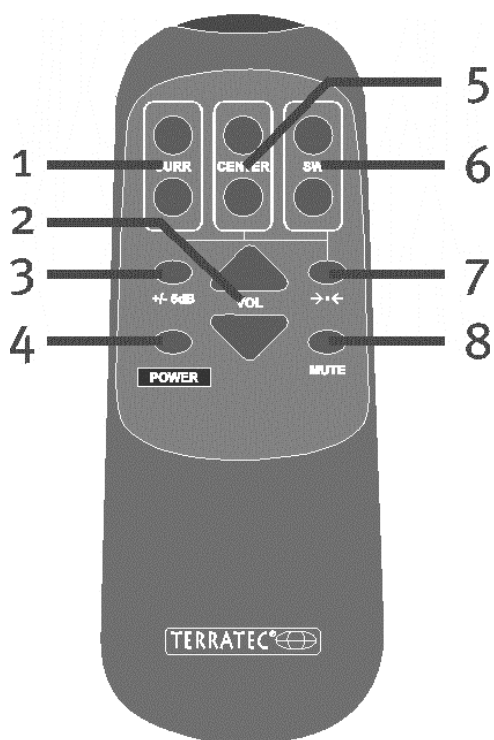
Installazione & impiego:

Effettuare sempre il cablaggio di tutti i componenti soltanto quando l'apparecchio è disattivato. Questo per evitare il pericolo di scosse elettriche, seppur deboli, e allo stesso tempo per proteggere le membrane dell'altoparlante e il Vostro udito da livelli di rumore eccessivo che si possono verificare all'improvviso.

Collegare il cavo dell'altoparlante al subwoofer e all'altoparlante satellitare come nel disegno qui sotto.



Il telecomando:



- 1 SURR = Volume dei canali Surround posteriori +/-
- 2 VOL = Volume generale +/-
- 3 +/- 5dB
Seleziona tra 2 livelli con 5db di differenza per l'uscita master del suono, in modo da adattarsi a diversi livelli di ingresso.
Indicato nel display a LED come "d" con l'impostazione di livello di uscita più bassa, per apparecchi con livello di suono più alto in ingresso, come lettori DVD.
Indicato nel display a LED come "C" a livelli di uscita più alti, per apparecchi con livello di suono più basso in ingresso, come le schede audio (computer).
- 4 Power = Accensione/Spegnimento
- 5 CENTER = Volume dell'altoparlante centrale +/-
- 6 SW = Volume dell'altoparlante subwoofer +/-
- 7 „→●←” = Reset degli stessi sull'impostazione di base
- 8 MUTE = Attivazione/disattivazione della funzione del Boss

Al fine di garantire una funzionalità ottimale del telecomando, occorre tenerlo in modo che la parte anteriore sia rivolta verso l'indicatore luminoso del subwoofer. L'indicatore si illumina o cambia aspetto non appena riceve il segnale del telecomando.

Caratteristiche tecniche:

Caratteristiche tecniche:

Risposta frequenziale	20 Hz – 20 KHz
Potenza totale	55 Watt
Impedenza Ingresso	20K Ohm
Ingressi	6 RCA

Altoparlante satellitare:

Altoparlante	cinque * 3.5 “ (7,5 cm)
Potenza	30 Watt (5 * 6 Watt) +/- 10 %
Impedenza	4 Ohm

Altoparlante centrale:

Altoparlante	3.5 “ (7,5 cm)
Potenza	8 Watt +/- 10 %
Impedenza	4 Ohm

Subwoofer:

Altoparlante	8 “ (20 cm)
Potenza	25 Watt +/- 10 %
Frequenza di crossover	50 Hz
Impedenza	8 Ohm

Presupposti della rete:

Alimentazione elettrica	230 V / 50 Hz
Assorbimento	90 Watt

Dimensioni:

Subwoofer	315 mm(w) * 290 mm(D) * 290 mm (H)
Altoparlante satellitare	90 mm (W) * 95 mm(d) * 133 mm (H)
Peso totale	11 kg

Avvertenze di sicurezza

1. Non collegare le uscite del Subwoofer con un amplificatore esterno
2. Non smontare gli alloggiamenti in quanto all'interno si verificano fenomeni di alta tensione
3. Non esporre direttamente alla luce solare e proteggere da pioggia o da spruzzi d'acqua
4. In caso di lunghi periodi di non utilizzo, disattivare l'HomeArena5.1 e staccare la spina di collegamento.